

SEDE ADMINISTRATIVA E DE APOIO OPERACIONAL  
PLANTA / INSTALAÇÕES HIDRÁULICAS ESC. 1 : 50

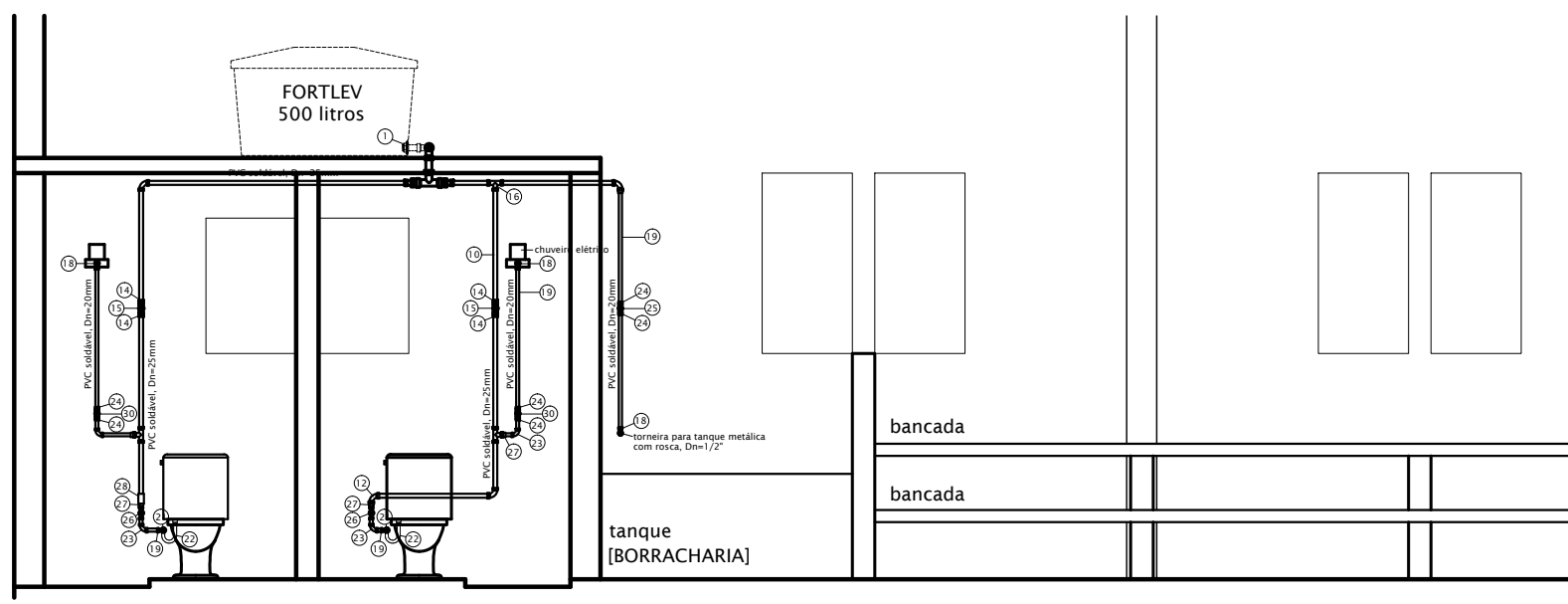
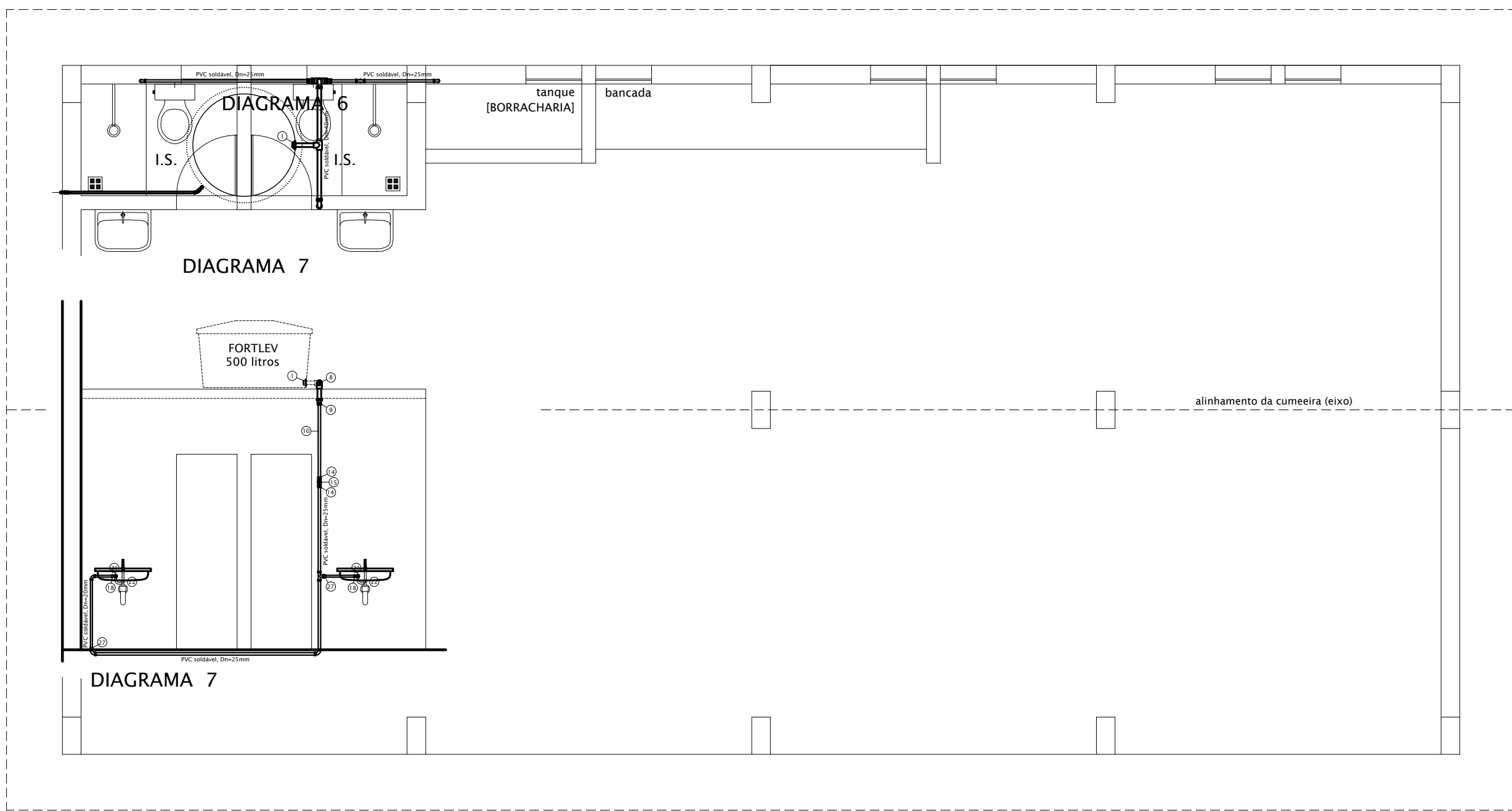
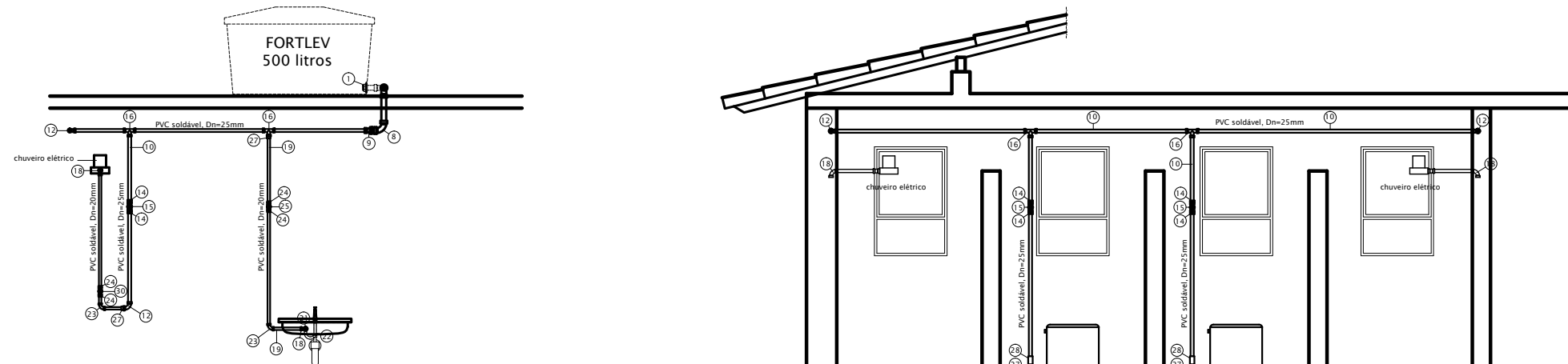


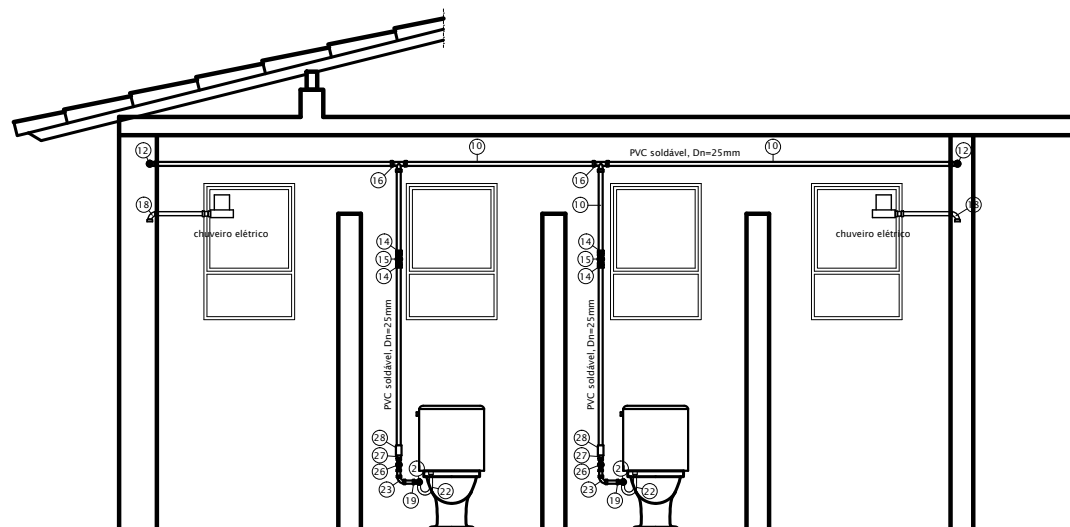
DIAGRAMA 6  
crista do talude posterior



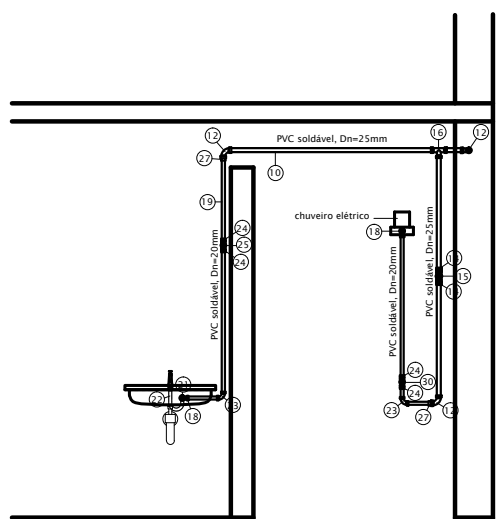
GALPÃO PARA GUARDA E MANUTENÇÃO PRIMÁRIA DE MÁQUINAS E VEÍCULOS OPERACIONAIS  
PLANTA / INSTALAÇÕES HIDRÁULICAS ESC. 1 : 50



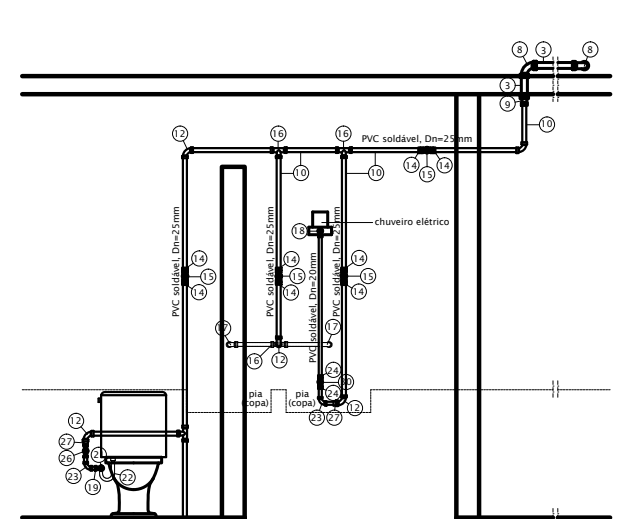
INSTALAÇÕES HIDRÁULICAS / DIAGRAMA 1  
ESCALA 1 : 50



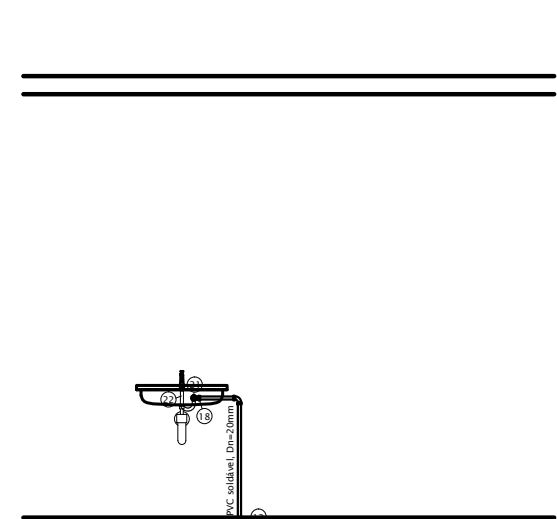
INSTALAÇÕES HIDRÁULICAS / DIAGRAMA 2  
ESCALA 1 : 50



INSTALAÇÕES HIDRÁULICAS  
DIAGRAMA 3  
ESCALA 1 : 50



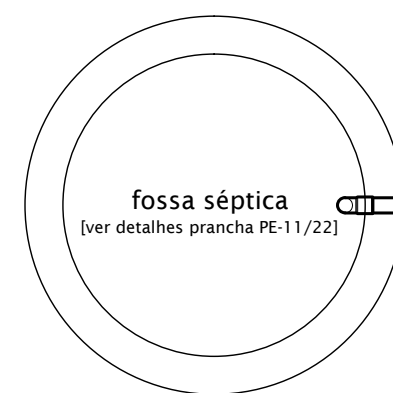
INSTALAÇÕES HIDRÁULICAS  
DIAGRAMA 4  
ESCALA 1 : 50



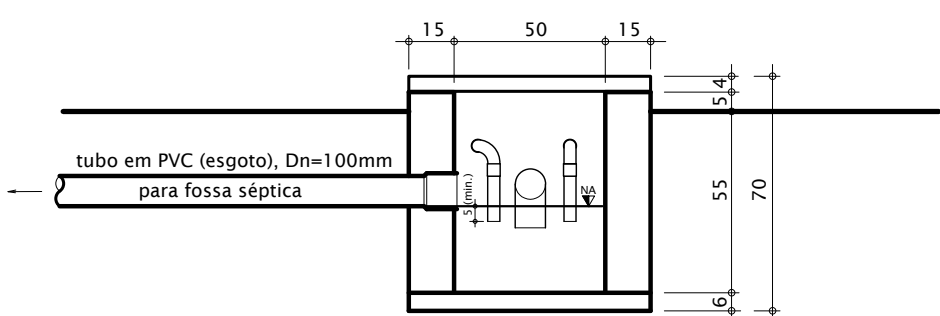
INSTALAÇÕES HIDRÁULICAS  
DIAGRAMA 5  
ESCALA 1 : 50

INSTALAÇÕES HIDRÁULICAS

ITEM	ESPECIFICAÇÃO	ITEM	ESPECIFICAÇÃO
1	adaptador soldável com anel para caixa d'água, Dn=40mm x 1.1/4"	16	"T" 90° soldável, Dn=25mm
2	luva PVC soldável e com rosca, Dn=1.1/4" x 40mm	17	joelho de redução 90° soldável, com rosca e bucha de latão, Dn=25mm x 1/2"
3	tubo PVC soldável, Dn=40mm	18	joelho 90° soldável, com rosca e bucha de latão, Dn=20mm x 1/2"
4	adaptador soldável curto com bolsa e rosca para registro, Dn=40mm x 1.1/4"	19	tubo PVC soldável, Dn=20mm
5	registro de gaveta metálico, Dn=1.1/4"	20	"T" 90° soldável, Dn=20mm
6	"T" 90° soldável, Dn=40mm	21	nipel com rosca, Dn=1/2"
7	bucha de redução soldável longa, Dn=40 x 25mm	22	engate flexível, Dn=1/2"
8	joelho 90° soldável, Dn=40mm	23	joelho 90° soldável, Dn=20mm
9	luva de redução soldável, Dn=40 x 25mm	24	adaptador soldável curto com bolsa e rosca para registro, Dn=20mm x 1/2"
10	tubo PVC soldável, Dn=25mm	25	registro de gaveta metálico, Dn=1/2"
11	"T" de redução 90° soldável, Dn=25 x 20mm	26	"T" 90° soldável com rosca e bucha de latão, Dn=20mm x 1/2", para ducha higiênica
12	joelho 90° soldável, Dn=25mm	27	bucha de redução soldável, Dn= 25 x 20mm
13	joelho de redução 90° soldável, Dn=25 x 20mm	28	luva soldável, Dn=25mm
14	adaptador soldável curto com bolsa e rosca para registro, Dn=25mm x 3/4"	29	registro de pressão metálico, Dn=3/4"
15	registro de gaveta metálico, Dn=3/4"	30	registro de pressão metálico, Dn=1/2"



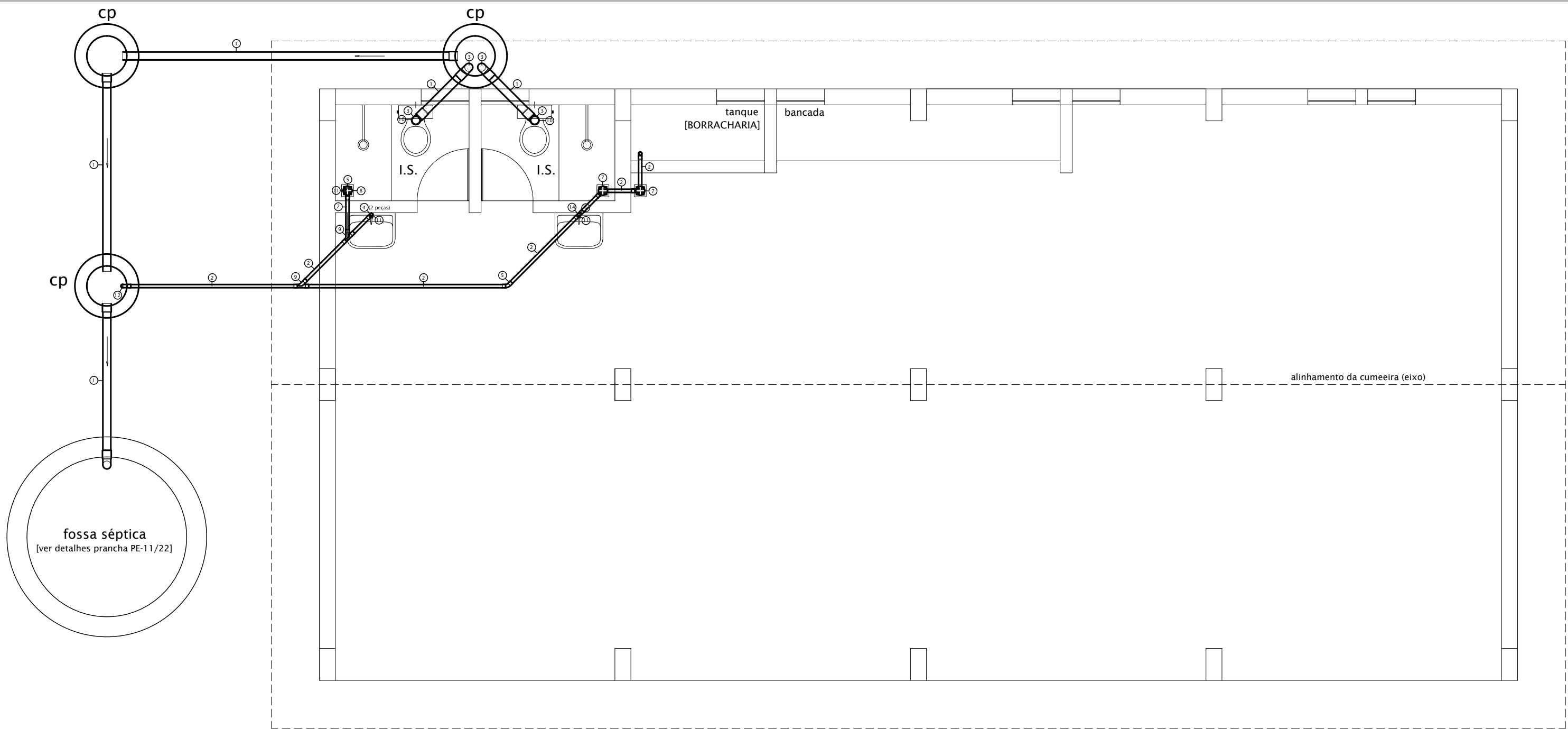
SEDE ADMINISTRATIVA E DE APOIO OPERACIONAL  
PLANTA / INSTALAÇÕES SANITÁRIAS ESC. 1 : 50



caixa de gordura / passagem  
secção média esc. 1 : 25

INSTALAÇÕES SANITÁRIAS

ITEM	ESPECIFICAÇÃO
1	tubo PVC soldável com ponta e bolsa para esgoto, Dn=100mm
2	tubo PVC soldável com ponta e bolsa para esgoto, Dn=50mm
3	curva 90° curta em PVC soldável para esgoto, Dn=100mm
4	curva 90° curta em PVC soldável para esgoto, Dn=50mm
5	curva 45° longa em PVC soldável para esgoto, Dn=50mm
6	joelho 90° com bolsa e anel de vedação em PVC soldável para esgoto, Dn=50mm
7	caixa sifonada, Dn=100 x 100 x 50mm, com grelha quadrada
8	ralo sifonado cilíndrico, Dn=100 x 40mm, com grelha quadrada
9	junção simples 45° (Y) em PVC soldável, Dn=50 x 50mm
10	adaptador para saída de vaso sanitário, Dn=100mm, com anel de vedação
11	bucha de redução longa soldável série normal, Dn=50 x 40mm
12	curva 90° longa soldável série normal, Dn=50mm
13	junção simples 45° (Y) em PVC soldável, Dn=100 x 50mm
14	"T" série normal em PVC soldável, Dn=50 x 50mm



GALPÃO PARA GUARDA E MANUTENÇÃO PRIMÁRIA DE MÁQUINAS E VEÍCULOS OPERACIONAIS  
PLANTA / INSTALAÇÕES SANITÁRIAS ESC. 1 : 50



CONSÓRCIO INTERMUNICIPAL DO ALTO E MÉDIO CARANGOLA  
PARA A GESTÃO E MANEJO DE RESÍDUOS SÓLIDOS

Aterro sanitário consorciado / agrupamento Divino  
PROJETO EXECUTIVO

CONTEÚDO DA PRANCHA :  
SEDE ADMINISTRATIVA E DE APOIO OPERACIONAL  
GALPÃO PARA MÁQUINAS / GUARITA DE CONTROLE  
PROJETO DE INSTALAÇÕES HIDRÁULICAS E SANITÁRIAS

RESPONSÁVEL TÉCNICO PELO PROJETO DO ATERRO SANITÁRIO :  
Eng. Arq. Cássio Humberto Versiani Velloso - Registro CAU 2.251-9 (MG)  
COLABORAÇÃO :  
Eng. José Alberto da Mata Mendes - CREA 47.051 / D - MG  
Eng. Emerson Ribeiro Lessa - CREA 79.603 / D - MG

DATA :	ESCALAS :	PRANCHA :
12 / 2011	1 : 50 1 : 100	PE - 21 / 23